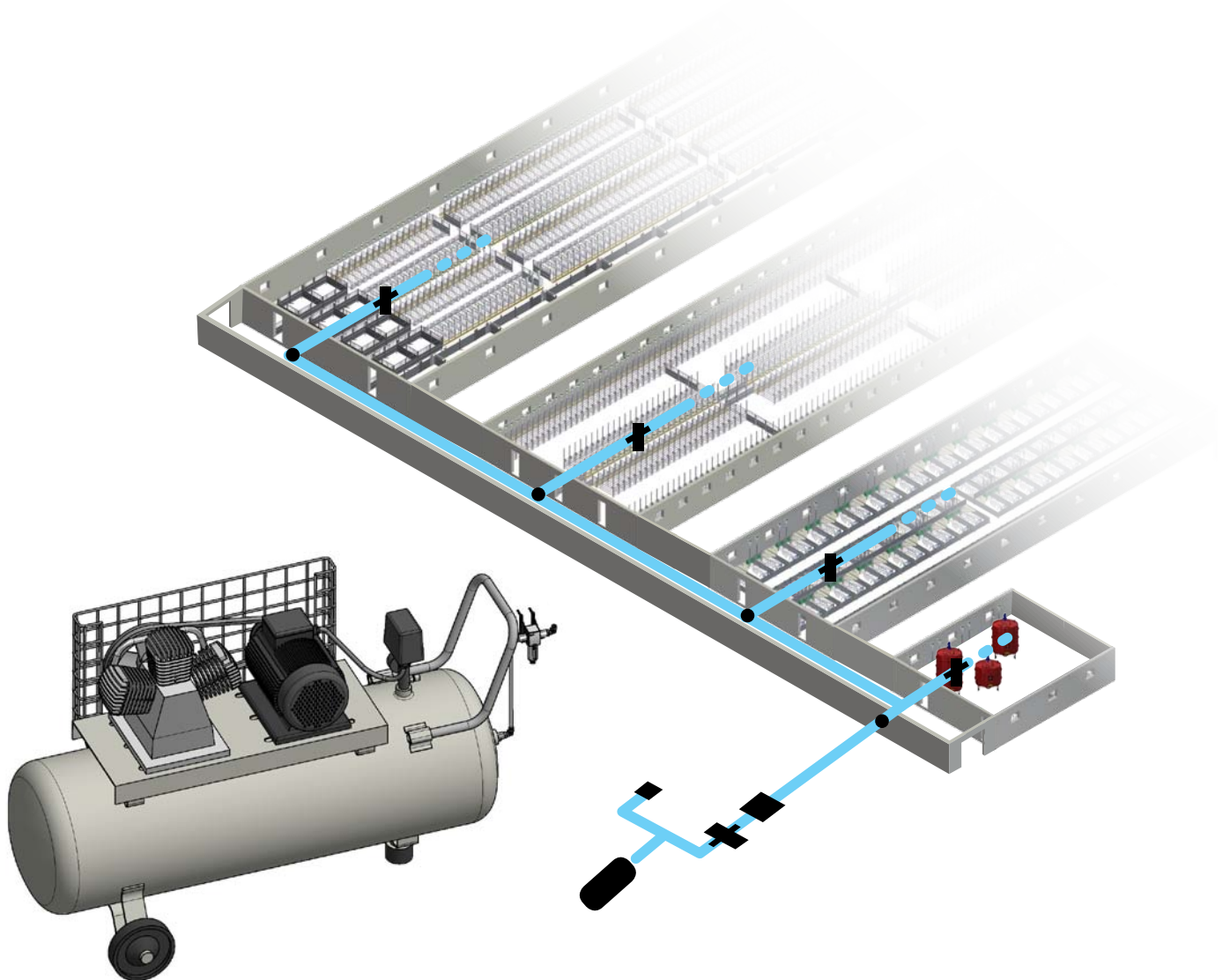


MONTAGE VEJLEDNING



LUFTINSTALLATION TIL TØR- OG VÅDFODER

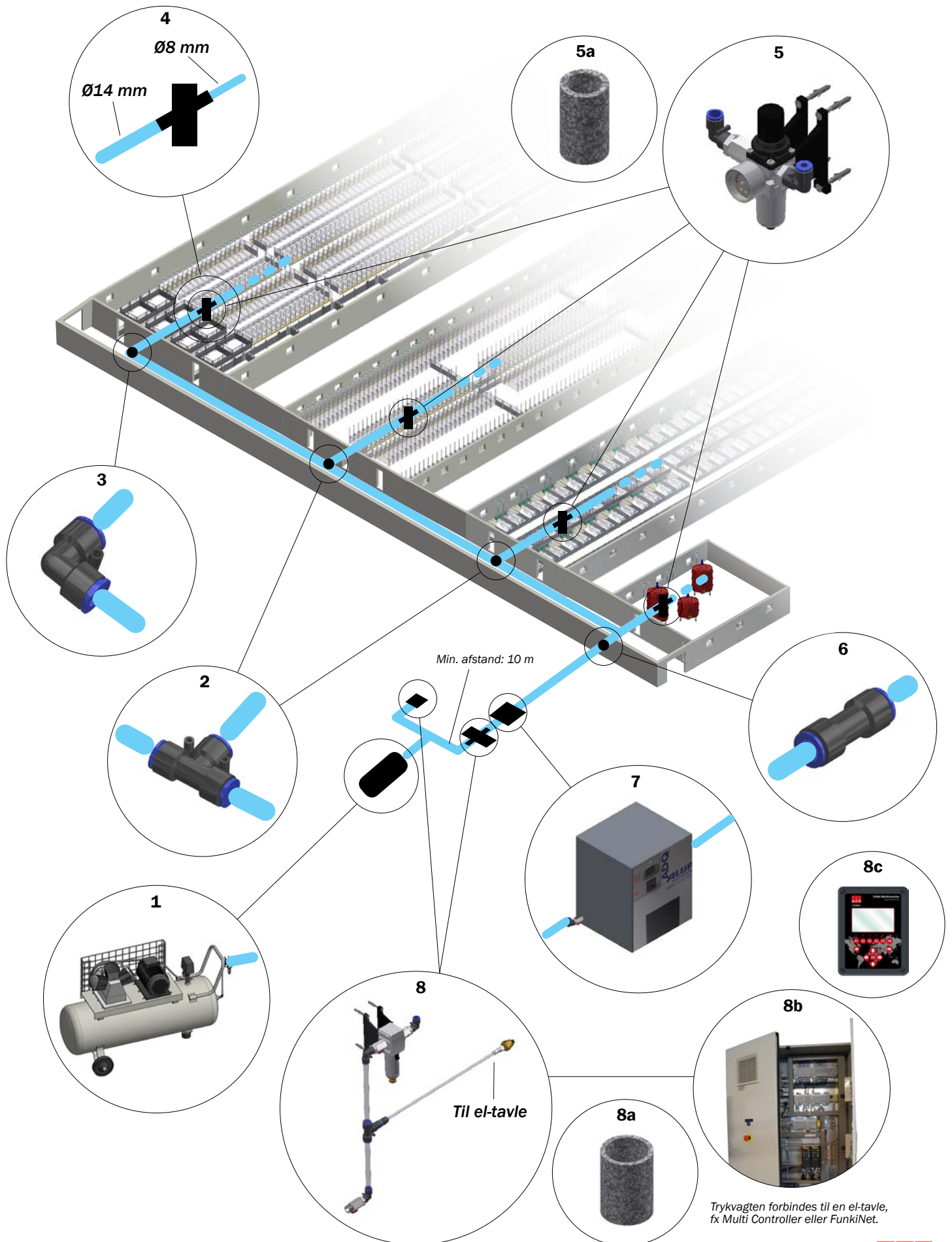


ACO FUNKI A/S
Kirkevænget 5
DK-7400 Herning

Tel. +45 9711 9600
Fax +45 9711 9677
www.acofunki.com

DANISH DESIGN | GERMAN QUALITY | GLOBAL EXPERIENCE

Luftinstallation - oversigt



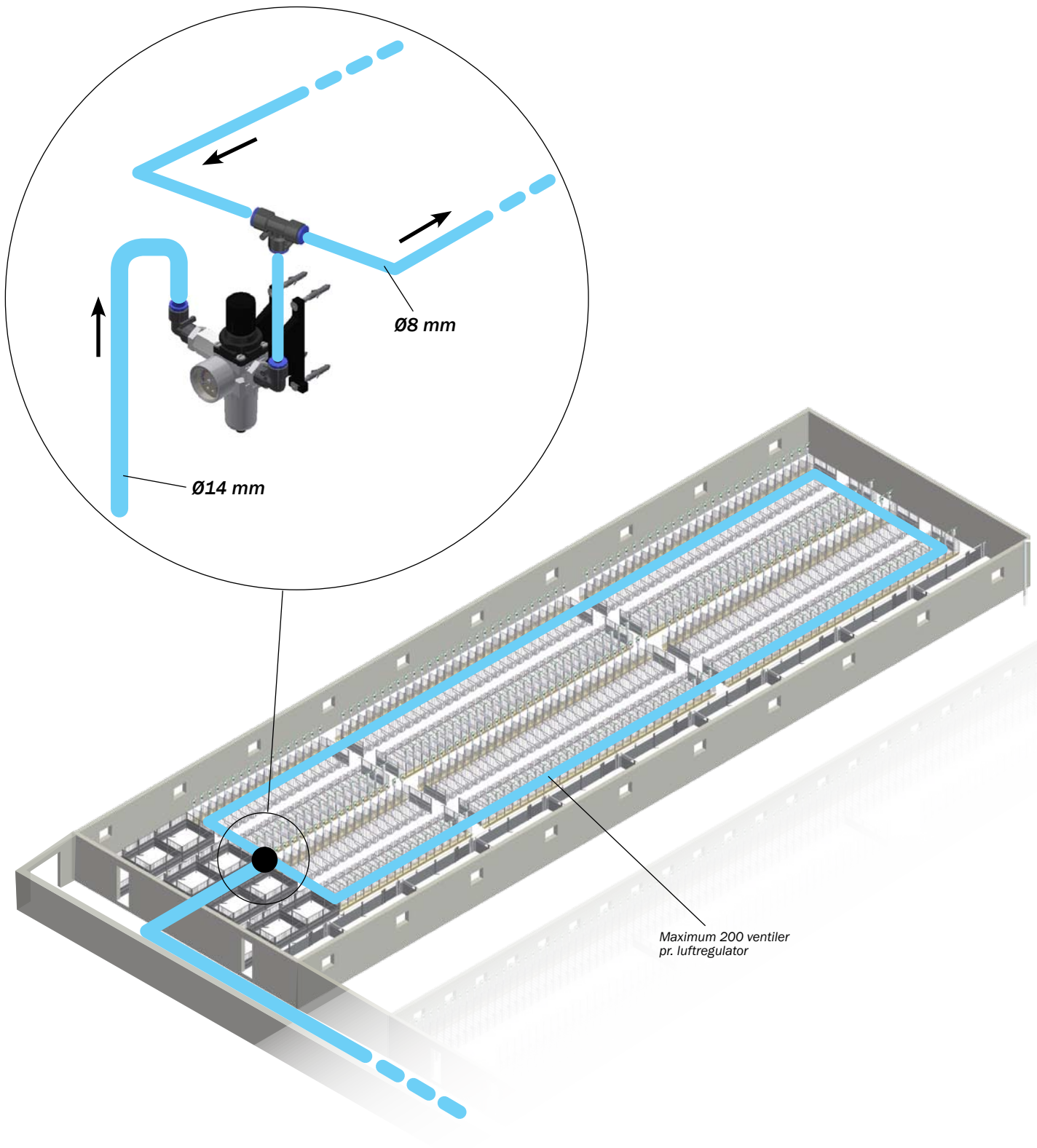
Luftinstallation

STYKLISTE		
REF. NR.	VARENUMMER	BESKRIVELSE
1	12400105	Kompressor 400/90 3HK, 10 Bar, 3x380V m/auto. vandaftap.
	/ 12400107	/ Kompressor 400/90 3HK, 10 Bar, 1x230V m/auto. vandaftap.
2	12100401	Luft lynfittings, Tee Ø14-Ø14-Ø14
3	12100400	Luft lynfittings, Vinkel Ø14-Ø14
4	20200011	Luft slange Ø14 mm klar (10 Bar)
	20200001	Rør PEL klar 8/6
5	0300-360	Luftregulator til sektioner
5a	12400060	Filterindsats luftregulator
6	12100404	Luft lynfittings Ø14-Ø14 lige samler
7	0300-340	Køletørrer 230V inkl. Ø14 fitting
8	0300-350	Kompressorsæt inkl. filter og trykvagt
8a	12400059	Filterindsats luftfilter
8b	-	El-tavle
8c	0170-700	Funki Multi Controller

OBS:

- Filterindsatserne (12400060 og 12400059) SKAL udskiftes hvert år, og oftere, hvis der er behov for det.
- Efter gennemføring af luftslange i mur, påmonteres en lige samler (12100404).
- Minimum afstand fra kompressor til luftfilter er 10 m.
- Køletørreren SKAL benyttes ved systemer til tørfoder.
- Husk at fastgøre luftslangen med strips for hver 20 cm.

Luftinstallation



STYKLISTE	
VARENUMMER	BESKRIVELSE
20200001	Rør PEL klar 8/6
12100117	Tee CL 1540 8/6 - 8/6 - 8/6
12100206	Slangesamler lige CL 1580 8/6
762000023	Kabelbinder 290 x 4,5 mm, sort